Unternehmensprofil

Über uns

Mit einem Bruttoprämienvolumen von mehr als 19 Mrd. EUR sind wir der drittgrößte Rückversicherer der Welt. Wir betreiben alle Sparten der Schaden- und Personen-Rückversicherung und sind mit 3.317 Mitarbeitern auf allen Kontinenten vertreten (Stand: 31. Dezember 2018). Gegründet 1966, umfasst unser Konzern heute mehr als 100 Tochtergesellschaften, Niederlassungen und Repräsentanzen weltweit. Neben dem Hauptsitz in Hannover mit 1.434 Mitarbeitern (43 %) befinden sich die größten Standorte in Südafrika (479 Mitarbeiter; 14,4 % der Mitarbeiter), Großbritannien (371 Mitarbeiter; 11,2 % der Mitarbeiter), den USA (293 Mitarbeiter; 8,8 % der Mitarbeiter) und Schweden (227 Mitarbeiter; 6,8 % der Mitarbeiter). Das Deutschland-Geschäft unserer Gruppe wird von unserer Tochtergesellschaft E+S Rückversicherung AG (E+S Rück) betrieben.

Wesentliche Änderungen in unserer Konzernstruktur sind im Konzerngeschäftsbericht 2018 (Anhänge 4.3-4.5) aufgeführt. Darunter fallen die wichtigsten Unternehmenserwerbe und Neugründungen, Unternehmensveräußerungen und Abgänge sowie weitere gesellschaftsrechtliche Veränderungen.

Konzern weltweit

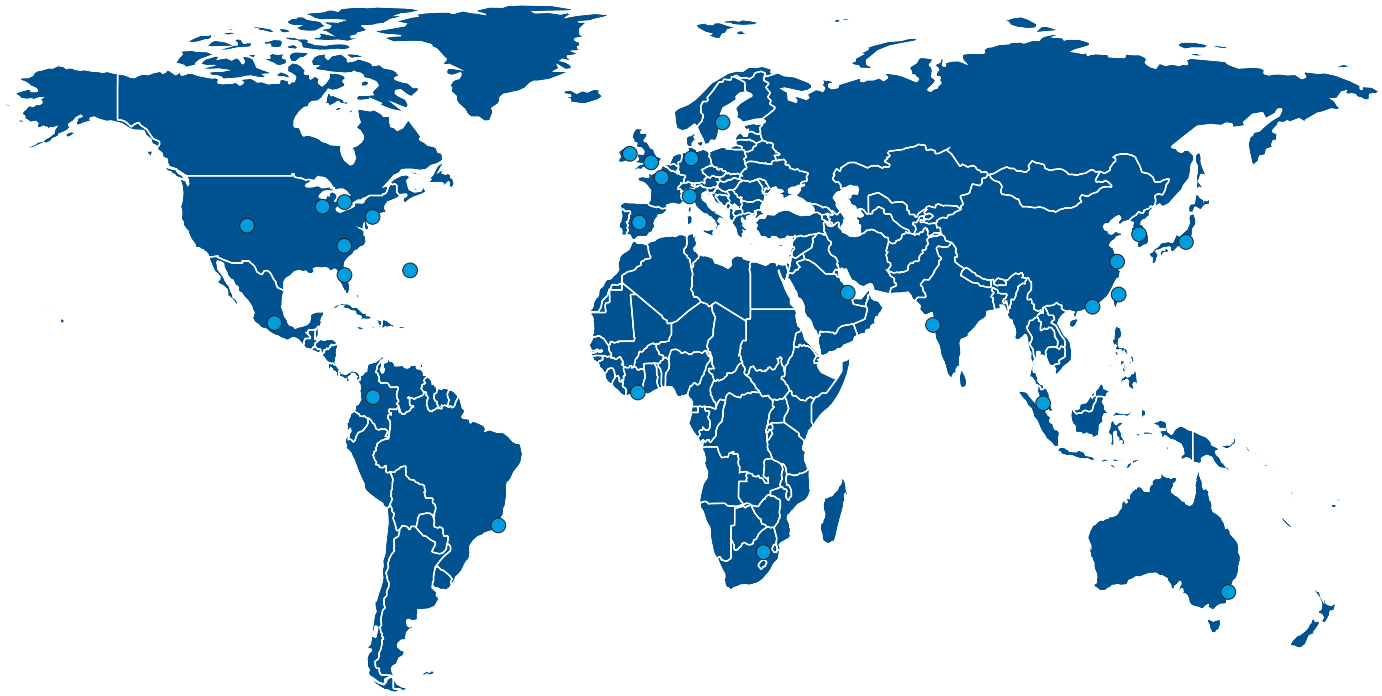

Eine vollständige Auflistung unserer Beteiligungen finden Sie im Anhang des Konzerngeschäftsberichts 2018 auf Seite 186ff. Die Adressen der Standorte des Hannover Rück-Konzerns im Ausland finden Sie im Kapitel Weltweite Präsenz.

Die Hannover Rück SE ist eine europäische Aktiengesellschaft, Societas Europaea (SE), und an der Deutschen Börse im Prime Standard gelistet. Langjähriger Hauptaktionär unseres Unternehmens ist die Talanx AG. Diese befindet sich mehrheitlich im Besitz des Haftpflichtverbandes der Deutschen Industrie V.a.G. (HDI). Als ein Versicherungsverein auf Gegenseitigkeit trägt der HDI mit seiner Orientierung auf langfristigen Unternehmenserfolg positiv zu einer nachhaltigen Wertentwicklung bei.

Gruppenstruktur unterstützt Geschäftsmodell



* Mehrheitseigentümer HDI V.a.G.

Die für die Versicherungswirtschaft wichtigen Ratingagenturen haben sowohl Hannover Rück als auch E+S Rück sehr gute Finanzkraft-Bewertungen zuerkannt: Standard & Poor's AA- „Very Strong" und A.M. Best A+ „Superior". Neben den hervorragenden Finanzkraft-Ratings tragen unsere hohe Diversifizierung, ein ausgewogenes Risikomanagement sowie unsere im Vergleich zum Branchendurchschnitt niedrige Verwaltungskostenquote zu unserem nachhaltigen Erfolg bei.

GRI-Angaben

102-2 , 102-4 , 102-5 , 102-7 , 102-10 , 201-1

Zusätzliche Informationen

Strategie und Management

GB 2018: Geschäftsmodell

Geschäftsfelder

Unser Konzern ist nach den strategischen Geschäftsfeldern in Schaden- und Personen-Rückversicherung unterteilt.

Von den 19,2 Mrd. EUR gebuchter Bruttoprämien im Jahr 2018 entfielen 62 % auf die Schaden-Rückversicherung und 38 % auf die Personen-Rückversicherung. Unsere Geschäftstätigkeit unterliegt umfassenden gesetzlichen Anforderungen, deren Einhaltung seitens der Bundesanstalt für Finanzdienstleistungsaufsicht (BaFin) überwacht wird.

Einen Überblick über die Verteilung der Bruttoprämien nach Regionen für das Geschäftsfeld Schaden-Rückversicherung sowie nach Märkten für das Geschäftsfeld Personen-Rückversicherung veröffentlichen wir in unserem Geschäftsbericht.

In der Schaden-Rückversicherung übernehmen wir entsprechend unserer margenorientierten Zeichnungspolitik Risiken von unseren Kunden. Der Risikotransfer vermindert die versicherungstechnischen Risiken unserer Kunden und optimiert ihren Kapitalbedarf. So können unsere Kunden ihre Zeichnungskapazität erhöhen und zusätzliche attraktive Risiken eingehen.

Eine zentrale Zeichnungspolitik in Verbindung mit lokalem Talent vor Ort sind der Schlüssel zu unserem Erfolg. So stellen wir einheitliche Zeichnungsentscheidungen sicher. Unser Zyklusmanagement sowie unsere margenorientierte Zeichnungspolitik sind die Basis für selektives Wachstum: Wir bauen Marktanteile bevorzugt in Zeiten harter Märkte oder nach marktverändernden Ereignissen bei einer steigenden Nachfrage nach (Rück-)Versicherungsschutz aus.

Dank einer konservativen Reservierungspolitik, breiter Diversifikation und einer niedrigen Kostenquote sind wir einer der profitabelsten Schaden-Rückversicherer weltweit.

Kennzahlen zur Schaden-Rückversicherung

in Mio. EUR	2018	+ / – Vorjahr	2017	2016	2015	2014
Gebuchte Bruttoprämie	11.976,0	+11,8 %	10.710,9	9.204,6	9.338,0	7.903,4
Verdiente Nettoprämie	10.804,2	+18,0 %	9.158,7	7.985,0	8.099,7	7.011,3
Versicherungstechnisches Ergebnis[2]	372,8		15,5	503,1	452,4	371,9
Kapitalanlageergebnis	1.035,1	-14,4 %	1.209,3	900,9	945,0	843,6
Operatives Ergebnis (EBIT)	1.322,6	+18,1 %	1.120,2	1.340,3	1.341,3	1.190,8
Konzernergebnis	929,1	+11,0 %	837,3	949,9	914,7	829,1
Ergebnis je Aktie in EUR	7,70	+11,0 %	6,94	7,88	7,58	6,88
EBIT-Marge[1]	12,2 %		12,2 %	16,8 %	16,6 %	17,0 %
Selbstbehalt	90,7 %		89,7 %	88,5 %	89,3 %	90,6 %
Kombinierte Schaden- / Kostenquote[2]	96,5 %		99,8 %	93,7 %	94,4 %	94,7 %

[1] Operatives Ergebnis (EBIT) / verdiente Nettoprämie
[2] Einschließlich Depotzinsen

Das Geschäft in der Personen-Rückversicherung teilen wir in die Bereiche Financial Solutions und Risk Solutions. Diesen zweiten Teilbereich differenzieren wir wiederum nach den Risikoarten Longevity (Langlebigkeit), Mortality (Sterblichkeit) und Morbidity (Invalidität, Berufsunfähigkeit). Zu unseren Kunden zählen Lebens- und Krankenversicherungsunternehmen, Banken, Vertriebsgesellschaften sowie Pensionsfonds.

Unseren Kunden, den Erstversicherern, bieten wir bedarfsgerechte Rückversicherungskonzepte und Lösungen. Wir ermöglichen ihnen Zugang zu unseren umfangreichen Datenbanken und unterstützen sie beispielsweise bei der medizinischen Beurteilung und Preisquotierung. Vielversprechende Wachstumsunternehmen unterstützen wir bei der Finanzierung ihrer anfänglich hohen Akquirierungskosten.

Wir stellen sowohl für Wachstumsmärkte als auch für im Umbruch befindliche Gesellschaften Rückversicherungskonzepte zur Verfügung und suchen nach alternativen Vertriebskanälen sowie Lösungen für schwer quantifizierbare Risiken. Darüber hinaus unterstützen wir Produkte für unterversorgte Endverbraucher auf dem Lebens- und Krankenversicherungsmarkt. Unsere Kundenbeziehungen bauen wir als langfristige Partnerschaften mit dem Ziel auf, bedarfsgerechte Lösungen für unsere Kunden zu erarbeiten.

Wir agieren schnell, flexibel, effizient und undogmatisch. Dadurch sind wir einer der führenden Personen-Rückversicherer mit weltweiter Präsenz.

Kennzahlen zur Personen-Rückversicherung

in Mio. EUR	2018	+ / - Vorjahr	2017	2016[1]	2015	2014
Gebuchte Bruttoprämie	7.200,4	+1,7 %	7.079,6	7.149,0	7.730,9	6.458,7
Verdiente Nettoprämie	6.484,8	+0,2 %	6.472,8	6.425,0	6.492,4	5.411,4
Kapitalanlageergebnis	491,8	-12,3 %	560,6	638,9	709,2	614,2
Aufwendungen für Versicherungsfälle	5.341,6	-5,7 %	5.666,8	5.480,3	5.459,0	4.636,2
Veränderung der Deckungsrückstellung	-50,8		0,6	-83,0	101,1	28,6
Aufwendungen für Provisionen	1.263,6	+16,8 %	1.081,8	1.020,4	1.075,1	946,4
Eigene Verwaltungskosten	216,9	+2,9 %	210,7	202,0	197,3	175,7
Sonstige Erträge und Aufwendungen	172,1	+0,9 %	170,6	67,1	35,9	25,1
Operatives Ergebnis (EBIT)	275,9	+12,5 %	245,2	343,3	405,1	263,8
Konzernergebnis	185,9	+7,7 %	172,6	252,9	289,6	205,0
Ergebnis je Aktie in EUR	1,54	+7,7 %	1,43	2,10	2,40	1,70
Selbstbehalt	90,7 %		91,7 %	90,4 %	84,2 %	83,9 %
EBIT-Marge[2]	4,3 %		3,8 %	5,3 %	6,2 %	4,9 %

[1] Angepasst gemäß IAS 8
[2] Operatives Ergebnis (EBIT) / verdiente Nettoprämie

In Ergänzung zu unserem Kerngeschäft der Rückversicherung betreiben wir in ausgewählten Marktnischen Erstversicherungsgeschäft. Hier arbeiten wir grundsätzlich mit Partnern aus dem Erstversicherungsbereich zusammen.

Zusätzlich zu den Marktbereichen sind die wesentlichen Abteilungen unserer Gruppe das Chancen- und Risikomanagement, das Controlling sowie das Finanz- und Rechnungswesen, die Abteilungen Informationstechnologie, Kapitalanlagen, Personal, Recht und Compliance, Revision, Unternehmensentwicklung, Unternehmenskommunikation und die Verwaltung.

Operative Gruppenstruktur

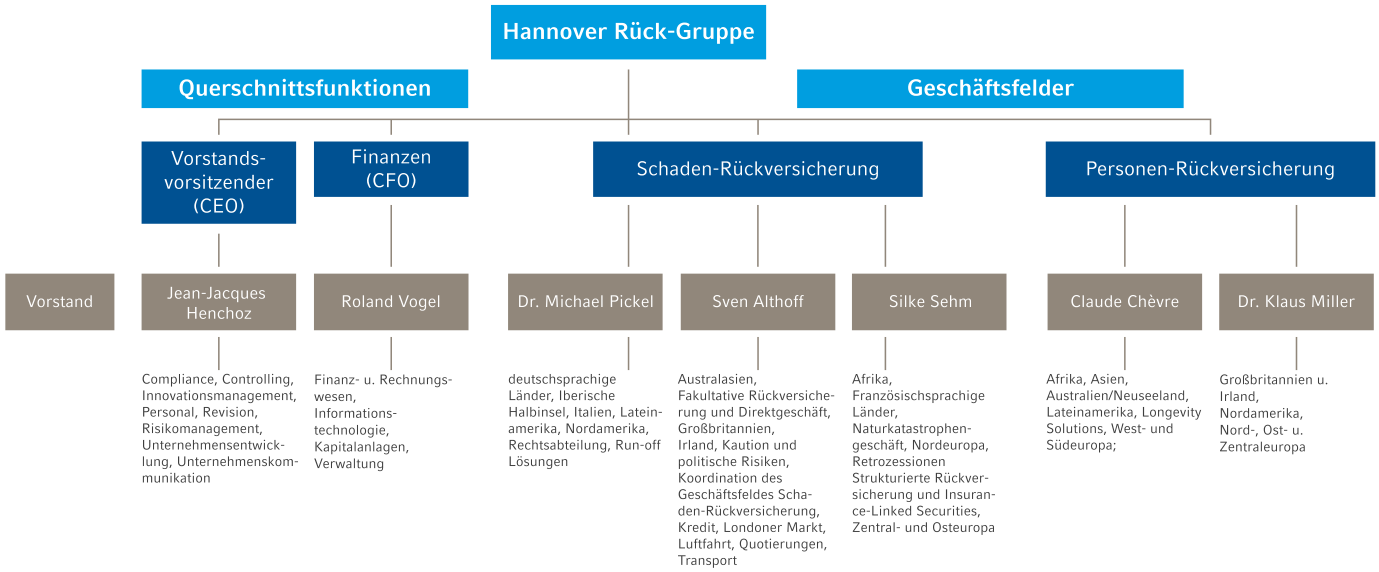

GRI-Angaben

102-7 , 102-10

Zusätzliche Informationen

- GB 2018: Personen-Rückversicherung
- GB 2018: Schaden-Rückversicherung
- GB 2018: Anhang 4.3
- GB 2018: Anhang 4.4
- Website: Aktionärsstruktur
- Website: Schaden-Rückversicherung
- Website: Personen-Rückversicherung

Wirtschaftliche Leistung

Im abgelaufenen Geschäftsjahr konnten wir einen Konzernüberschuss von 1,06 Mrd. EUR (Vorjahr: 958,6 Mio. EUR) erzielen und haben damit nicht nur unser Gewinnziel für das Jahr 2018 erreicht, sondern konnten darüber hinaus auch zum zehnten Mal in Folge eine zweistellige Eigenkapitalrendite ausweisen. Dies soll aber nicht darüber hinwegtäuschen, dass das Geschäftsjahr ein besonders herausforderndes gewesen ist. So verzeichneten wir in der Schaden-Rückversicherung überdurchschnittlich hohe Belastungen aus Naturkatastrophen, die oberhalb unseres Erwartungswertes lagen. In der Personen-Rückversicherung galt es zudem erhebliche Einmalbelastungen zu verkraften, die sich aus Maßnahmen zur Verbesserung unseres US-amerikanischen Mortalitätsgeschäftes ergeben haben. Das dennoch gute Konzernergebnis wurde begünstigt durch ein hervorragendes Kapitalanlageergebnis sowie die gute unterliegende Qualität unseres Geschäftes sowohl in der Schaden- als auch in der Personen-Rückversicherung.

Unser Bruttoprämienvolumen erhöhte sich um 7,8 % auf 19,2 Mrd. EUR (17,8 Mrd. EUR); währungskursbereinigt betrug das Wachstum 11,6 %. Die verdiente Nettoprämie stieg um 10,6 % auf 17,3 Mrd. EUR (15,6 Mrd. EUR) an. Sowohl in der Personen-Rückversicherung als auch in der Schaden-Rückversicherung konnten wir zudem das operative Ergebnis (EBIT) zweistellig steigern. Das operative Ergebnis belief sich auf 1,6 Mrd. EUR (1,4 Mrd. EUR). Das Ergebnis je Aktie betrug 8,79 EUR (7,95 EUR).

Das auf unsere Aktionäre entfallende Eigenkapital stieg gegenüber dem Vorjahr um 2,9 % auf 8,8 Mrd. EUR (8,5 Mrd. EUR) an. Das gesamte haftende Kapital (einschließlich der Anteile anderer Gesellschafter und Hybridkapital) erhöhte sich um 2,4 % auf 11,0 Mrd. EUR (10,8 Mrd. EUR). Der Buchwert je Aktie belief sich damit auf 72,78 EUR (70,72 EUR). Die Eigenkapitalrendite betrug 12,2 % (10,9 %).

Für das Geschäftsjahr 2018 haben wir mit Zustimmung der Hauptversammlung am 8. Mai 2019 insgesamt rund 60 % unseres Konzerngewinns an unsere Aktionäre ausgeschüttet. Die Ausschüttungssumme von 633,1 Mio. EUR verteilte sich auf eine ordentliche Dividende von 3,75 EUR sowie eine Sonderdividende von 1,50 EUR je Aktie.

Die Personalaufwendungen für Löhne und Gehälter betrugen im vergangenen Geschäftsjahr 287,0 Mio. EUR (274,4 Mio. EUR) und stiegen damit leicht gegenüber dem Vorjahr.

GRI-Angaben

102-8 , 404-1

Zusätzliche Informationen

Produktverantwortung

GB 2018: Sonstige Angaben
GB 2018: Kennzahlen
Website: Aufsichtsrat

Kennzahlen

Finanzkennzahlen

Auf Basis des Jahresschlusskurses unserer Aktie von 117,70 EUR betrug der Marktwert des Konzerns zum Geschäftsjahresende 14,2 Mrd. EUR und lag damit 1,5 Mrd. EUR bzw. rund 12,2 % über dem Vorjahreswert von 12,7 Mrd. EUR.

Finanzkennzahlen

in Mio. EUR	2018	+ / - Vorjahr	2017	2016 [1]	2015	2014
Ergebnis						
Gebuchte Bruttoprämie	19.176,4	+7,8 %	17.790,5	16.353,6	17.068,7	14.361,8
Verdiente Nettoprämie	17.289,1	+10,6 %	15.631,7	14.410,3	14.593,0	12.423,1
Versicherungstechnisches Ergebnis	-51,1		-488,5	115,9	93,8	-23,6
Kapitalanlageergebnis	1.530,0	-13,7 %	1.773,9	1.550,4	1.665,1	1.471,8
Operatives Ergebnis (EBIT)	1.596,6	+17,0 %	1.364,4	1.689,3	1.755,2	1.466,4
Konzernergebnis	1.059,5	+10,5 %	958,6	1.171,2	1.150,7	985,6
Bilanz						
Haftendes Kapital	11.035,1	+2,4 %	10.778,5	11.231,4	10.267,3	10.239,5
Eigenkapital der Aktionäre der Hannover Rück SE	8.776,8	+2,9 %	8.528,5	8.997,2	8.068,3	7.550,8
Anteile nicht beherrschender Gesellschafter	765,2	+0,9 %	758,1	743,3	709,1	702,2
Hybridkapital	1.493,1	+0,1 %	1.492,0	1.490,8	1.489,9	1.986,5
Kapitalanlagen (ohne Depotforderungen)	42.197,3	+5,3 %	40.057,5	41.793,5	39.346,9	36.228,0
Bilanzsumme	64.508,6	+5,4 %	61.196,8	63.594,5	63.214,9	60.457,6
Aktie						
Ergebnis je Aktie (unverwässert und verwässert) in EUR	8,79	+10,5 %	7,95	9,71	9,54	8,17
Buchwert je Aktie in EUR	72,78	+2,9 %	70,72	74,61	66,90	62,61
Dividende	633,1	+5,0 %	603,0	603,0	572,8	512,5
Dividende je Aktie in EUR	3,75 + 1,50 [2, 3]	+5,0 %	3,50 + 1,50 [3]	3,50 + 1,50 [3]	3,25 + 1,50 [3]	3,00 + 1,25 [3]
Aktienkurs zum Jahresende in EUR	117,70	+12,2 %	104,90	102,80	105,65	74,97
Marktkapitalisierung zum Jahresende	14.194,3	+12,2 %	12.650,6	12.397,4	12.741,1	9.041,2

Kennzahlen						
Kombinierte Schaden- / Kostenquote der Schaden-Rückversicherung[4]	96,5 %		99,8 %	93,7 %	94,4 %	94,7 %
Großschäden in Prozent der verdienten Nettoprämie der Schaden-Rückversicherung[5]	7,9 %		12,3 %	7,8 %	7,1 %	6,1 %
Selbstbehalt	90,7 %		90,5 %	89,3 %	87,0 %	87,6 %
Kapitalanlagerendite (ohne Depotforderungen)[6]	3,2 %		3,8 %	3,0 %	3,5 %	3,3 %
EBIT-Marge[7]	9,2 %		8,7 %	11,7 %	12,0 %	11,8 %
Eigenkapitalrendite	12,2 %		10,9 %	13,7 %	14,7 %	14,7 %

[1] Angepasst gemäß IAS 8
[2] Dividendenvorschlag
[3] Dividende von 3,75 EUR zzgl. 1,50 EUR Sonderdividende für 2018, Dividende von 3,50 EUR zzgl. 1,50 EUR Sonderdividende für 2017, Dividende von 3,50 EUR zzgl. 1,50 EUR Sonderdividende für 2016, Dividende von 3,25 EUR zzgl. 1,50 EUR Sonderdividende für 2015 sowie Dividende von 3,00 EUR zzgl. 1,25 EUR Sonderdividende für 2014
[4] Einschließlich Depotzinsen
[5] Nettoanteil des Hannover Rück-Konzerns für Naturkatastrophen sowie sonstige Großschäden über 10 Mio. EUR brutto in Prozent der verdienten Nettoprämie
[6] Exklusive der Effekte aus ModCo-Derivaten
[7] Operatives Ergebnis (EBIT) / verdiente Nettoprämie

Asset Allokation zum 31. Dezember 2018

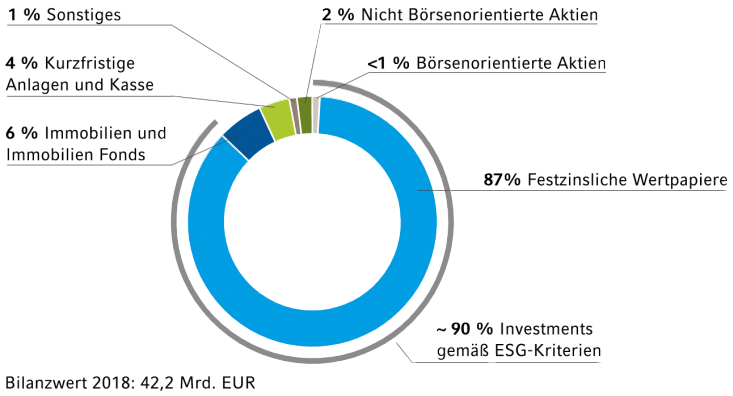

Bilanzwert 2018: 42,2 Mrd. EUR

Mitarbeiterkennzahlen

Mitarbeiterkennzahlen[2] der Hannover Rück-Gruppe und am Standort Hannover

	2018	+ / - Vorjahr	2017	2016 [1]	2015	2014
Konzernweit						
Mitarbeiterzahl	3.317	+2,0 %	3.251	2.893	2.568	2.534
Frauen	1.759	+2,5 %	1.716	1.403	1.313	1.303
Männer	1.558	+1,5 %	1.535	1.490	1.255	1.231
Standort Hannover						
Mitarbeiterzahl	1.434	+3,5 %	1.385	1.349	1.337	1.289
Altersstruktur						
Bis 29 Jahre	141	+3,7 %	136	153	165	160
30 bis 49 Jahre	864	–0,6 %	869	869	864	855
50 Jahre und älter	421	+10,8 %	380	327	308	274
Frauenanteil in Führungspositionen	15,6 %	+0,2 %-Pkt.	15,4 %	16,3 %	16,0 %	17,0 %
Durchschnittliche Weiterbildungstage je Mitarbeiter	4,4	+10,0 %	4,0	6,1	6,1	4,3
Fluktuationsquote	4,1 %	+2,2 %-Pkt.	1,9%	3,1 %	2,5 %	1,5 %
Fehlzeiten	4,0 %	+0,2 %-Pkt.	3,8%	3,9 %	3,8 %	3,6 %

[1] Die konzernweite Mitarbeiterzahl bezieht bis einschließlich 2015 nur die Mitarbeiter ein, die in Konzerngesellschaften tätig waren, die dem operativen Versicherungsbetrieb zuzuordnen sind. Seit 2016 werden die Mitarbeiter aller in den Abschluss des Hannover Rück-Konzerns einbezogenen Unternehmen erfasst.

[2] Die Mitarbeiterkennzahlen ermitteln wir nach Köpfen. Dabei betrachten wir den Konsolidierungskreis nach den Vorschriften des IFRS 10 „Consolidated Financial Statements“ auf der Grundlage eines einheitlichen Konsolidierungsmodells für alle Unternehmen, das Beherrschung unabhängig davon definiert, ob sie von gesellschaftsrechtlichen, vertraglichen oder wirtschaftlichen Gegebenheiten entsteht. Konzernunternehmen werden ab dem Zeitpunkt konsolidiert, an dem die Hannover Rück die Beherrschung über sie erlangt. Die Gesamtzahl der Mitarbeiter enthält ebenfalls die Auszubildenden am Standort Hannover.

Umweltkennzahlen

Umweltkennzahlen am Standort Hannover

	2018[1]	+ / - Vorjahr	2017[1]	2016[1]	2015[1]	2014[2]
Mitarbeiter gesamt	3.317	+2,0 %	3.251	2.893[3]	2.568	2.534
Mitarbeiter am Standort Hannover	1.434	+3,5 %	1.385	1.349	1.337	1.289
Stromverbrauch (in MWh)	7.123,23	-19,3 %	8.825,13	9.008,65	8.868,35	8.969,98
Wärmebedarf (in MWh)	2.932,68	-0,7 %	2.922,35	3.073,04	2.746,70	2.748,01
Wasserverbrauch (in m^3)	13.223	+8,9 %	12.146	16.664	17.088	15.176
Papierverbrauch (in Blatt)	4.097.780	-22,9 %	5.317.310	5.753.750	6.600.810	7.551.200
Abfall aus Geschäftsbetrieb (in kg)[4]	159.840	+2,9 %	155.290	153.530	153.100	189.710
Geschäftsreisen (in km)	20.363.545	+1,2 %	20.121.082	20.234.086[6]	20.530.043	20.447.867
CO_2-Belastung (in t)[5]	8.390	+1,3 %	8.283	8.365[6]	8.581	7.798
Anteil der Abdeckung der Umweltdatenerfassung (in % der Konzernmitarbeiter)	43,2 %	+0,6 %-Pkt.	42,6 %	46,6 %	52,1 %	50,9 %

[1] Alle Gebäude am Standort Hannover (Karl-Wiechert-Allee 50 und 57, Roderbruchstraße 21 und 26 sowie die Kindertagesstätte)
[2] Alle Gebäude am Standort Hannover (Karl-Wiechert-Allee 50 und 57 (anteilig), Roderbruchstraße 21 und 26 sowie die Kindertagesstätte)
[3] Die konzernweite Mitarbeiterzahl bezieht bis einschließlich 2015 nur die Mitarbeiter ein, die in Konzerngesellschaften tätig waren, die dem operativen Versicherungsbetrieb zuzuordnen sind. Seit 2016 werden die Mitarbeiter aller in den Abschluss des Hannover Rück-Konzerns einbezogenen Unternehmen erfasst.
[4] Eine neue Berechnungsgrundlage der Bioabfälle (1 l Bioabfälle = 0,25 kg) führt zu geänderten Daten.
[5] Radiative Forcing Index: 2,7 bei Flugreisen
[6] Die vorliegenden Angaben weichen aufgrund einer nachträglichen Korrektur der tatsächlich geflogenen Dienstreisekilometer geringfügig von den im Nachhaltigkeitsbericht 2016 veröffentlichen Zahlen ab. Dadurch wurde in der Folge eine Anpassung der CO_2-Emissionen erforderlich.

GRI-Angaben

102-7 , 102-8 , 404-1

Vorstand

Ulrich Wallin
2009 – 8. Mai 2019 Vorstandsvorsitzender
Seit 2001 Mitglied des Vorstandes

Curriculum Vitae

Jean-Jacques Henchoz
Vorstandsvorsitzender
Seit 1. April 2019 Mitglied des Vorstandes und seit dem 9. Mai 2019 Vorstandsvorsitzender

Curriculum Vitae

Compliance
Controlling
Innovationsmanagement
Personal
Revision
Risikomanagement
Unternehmensentwicklung
Unternehmenskommunikation

Roland Vogel
Finanzvorstand
Seit 2011 Mitglied des Vorstands

Curriculum Vitae

Finanz- und Rechnungswesen
Informationstechnologie
Kapitalanlagen
Verwaltung

Claude Chèvre
Seit 2011 Mitglied des Vorstands
Curriculum Vitae

Personen-Rückversicherung

- Afrika, Asien, Australien / Neuseeland, Lateinamerika, West- und Südeuropa
- Longevity Solutions

Dr. Klaus Miller
Seit 2010 Mitglied des Vorstands
Curriculum Vitae

Personen-Rückversicherung

- Großbritannien / Irland, Nordamerika, Nord-, Ost- und Zentraleuropa

Dr. Michael Pickel
Seit 1.März 2019 Vorsitzender des Vorstandes E+S Rückversicherung AG
Seit 2000 Mitglied des Vorstands
Curriculum Vitae

Rechtsabteilung
Run-Off Solutions
Schaden-Rückversicherung: deutschsprachige Länder, Iberische Halbinsel, Italien, Lateinamerika, Nordamerika

Sven Althoff
Seit 2014 Mitglied des Vorstands
Curriculum Vitae

Schaden-Rückversicherung: Asien, Australien und Naher Osten, Luftfahrt und Transport, Kredit, Kaution und politisches Risiko, Großbritannien, Irland, Londoner Markt, Fakultative Rückversicherung und Direktgeschäft

Koordination des Geschäftsfeldes Schaden-Rückversicherung
Quotierungen

Jürgen Gräber
Seit 1997 Mitglied des Vorstands
Bis zum 9. November 2018 Globale Rückversicherung

- Weltweite Vertragsrückversicherung
- Naturkatastrophengeschäft
- Strukturierte Rückversicherung und Insurance-Linked Securities

Koordination des Geschäftsfelds Schaden-Rückversicherung
Quotierungen
Retrozessionen

Silke Sehm
Seit 6. März 2019 Mitglied des Vorstandes
Curriculum Vitae

Schaden-Rückversicherung: Kontinentaleuropa, Afrika, Strukturierte Rückversicherung und Insurance-Linked Securities, Naturkatastrophengeschäft

Retrozessionen

Zusätzliche Informationen

Führungsstruktur

GB 2018: Unternehmensführung
Website: Vorstand

Aufsichtsrat

Nachfolgend finden Sie Angaben zu der Zusammensetzung des Aufsichtsrates. Die Hauptversammlung am 8. Mai 2019 wählte turnusgemäß die Vertreter der Anteilseigner für den Aufsichtsrat der Hannover Rück. Dr. Michael Ollmann wurde als neues Mitglied in den Aufsichtsrat gewählt; er folgt Dr. Immo Querner nach, sodass durch dessen Ausscheiden der Anteil der unabhängigen Mitglieder des Aufsichtsrates steigt. Die weiteren bestehenden Aufsichtsratsmitglieder wurden in ihrem Amt bestätigt. Im Anschluss an die Hauptversammlung fand die konstituierende Sitzung des Aufsichtsrates in neuer Zusammensetzung statt. Torsten Leue wurde dort zum neuen Aufsichtsratsvorsitzenden gewählt. Er folgt auf Herbert Haas, der seit 5. Mai 2009 den Vorsitz des Aufsichtsrates innehatte. Herr Haas wird dem Aufsichtsrat als Mitglied weiter angehören. Die Auflistung enthält die Mitgliedschaften in gesetzlich zu bildenden Aufsichtsräten und vergleichbaren Kontrollgremien anderer in- und ausländischer Wirtschaftsunternehmen ab Stichtag 8. Mai 2019.

Angaben zu der Zusammensetzung des Aufsichtsrates für das Geschäftsjahr 2018 entnehmen Sie bitte dem Geschäftsbericht der Hannover Rück SE.

Torsten Leue[1,2,3]

Erstbestellung: 2018
Hannover
Vorsitzender des Aufsichtsrates seit dem 8. Mai 2019
(bis zum 8. Mai 2019 Stellvertretender Vorsitzender des Aufsichtsrates)

Weitere Mandatsverhältnisse

- Vorstandsvorsitzender HDI Haftpflichtverband der Deutschen Industrie V. a. G., Hannover
- Vorstandsvorsitzender Talanx AG, Hannover
- Vorsitzender des Aufsichtsrates HDI Global SE, Hannover
- Vorsitzender des Aufsichtsrates HDI Kundenservice AG, Köln
- Vorsitzender des Aufsichtsrates der HDI International AG, Hannover
- Vorsitzender des Aufsichtsrates HDI Deutschland AG, Hannover
- Vorsitzender des Aufsichtsrates HDI Service AG, Hannover
- E+S Rückversicherung AG Mitglied des Beirates, Hannover[4]

Herbert K. Haas[1,2,3]

Erstbestellung: 2002
Burgwedel
Stellvertretender Vorsitzender des Aufsichtsrates seit dem 8. Mai 2019
(bis zum 8. Mai 2019 Vorsitzender des Aufsichtsrates)

Weitere Mandatsverhältnisse

- Vorsitzender des Aufsichtsrats E+S Rückversicherung AG, Hannover
- Vorsitzender des Aufsichtsrats Talanx AG, Hannover
- Vorsitzender des Aufsichtsrates HDI V.a.G., Hannover

Natalie Bani Ardalan

Erstbestellung: 2019
Hannover
(seit Mai 2019)
Angestellte

Weitere Mandatsverhältnisse

- Keine weiteren Mandate

Frauke Heitmüller[5]

Erstbestellung: 2012
Hannover
Angestellte

Weitere Mandatsverhältnisse

- Keine weiteren Mandate

Ilka Hundeshagen

Erstbestellung: 2019
Hannover
(seit Mai 2019)
Angestellte

Weitere Mandatsverhältnisse

- Keine weiteren Mandate

Dr. Ursula Lipowsky[2]

Erstbestellung: 2018
München
Freiberufliche Beraterin

Weitere Mandatsverhältnisse

- Mitglied des Aufsichtsrates Mecklenburgische Krankenversicherungs-AG, Hannover
- Mitglied des Aufsichtsrates Mecklenburgische Lebensversicherungs-AG, Hannover
- Mitglied des Aufsichtsrates Württembergische Lebensversicherung AG, Stuttgart

Dr. Michael Ollmann

Erstbestellung: 2019
Hannover
(seit Mai 2019)
Selbstständiger Unternehmensberater

Weitere Mandatsverhältnisse

- Vorsitzender des Aufsichtsrates der HanseMerkur Allgemeine Versicherung AG[6]
- Vorsitzender des Aufsichtsrates der HanseMerkur Lebensversicherung AG[6]
- Vorsitzender des Aufsichtsrates der HanseMerkur Reiseversicherung AG[6]
- Stellvertretender Vorsitzender des Aufsichtsrates der HanseMerkur Holding AG[6]
- Stellvertretender Vorsitzender des Aufsichtsrates der HanseMerkurKrankenversicherung AG[6]
- Stellvertretender Vorsitzender des Aufsichtsrates des HanseMerkurKrankenversicherung AG[6]
- Mitglied des Aufsichtsrates der HDI International AG
- Mitglied des Aufsichtsrates der HDI Global SE

Dr. Andrea Pollak[3]

Erstbestellung: 2011
Wien, Österreich
Selbstständige Unternehmensberaterin

Weitere Mandatsverhältnisse

- Stellvertretende Vorsitzende des Aufsichtsrats Fronius International GmbH, Pettenbach, Österreich[4]

Dr. Erhard Schipporeit[1]

Erstbestellung: 2007
Hannover
Mitglied verschiedener Aufsichtsräte

Weitere Mandatsverhältnisse

- Vorsitzender des Aufsichtsrates der Innogy SE, Essen
- Mitglied des Aufsichtsrats BDO AG, Hamburg
- Mitglied des Aufsichtsrats Fuchs Petrolub SE, Mannheim
- Mitglied des Aufsichtsrats HDI Haftpflichtverband der Deutschen Industrie V.a.G., Hannover
- Mitglied des Aufsichtsrats RWE AG, Essen
- Mitglied des Aufsichtsrats SAP SE, Walldorf[7]
- Mitglied des Aufsichtsrats Talanx AG, Hannover

[1] Mitglied des Ausschusses für Vorstandsangelegenheiten
[2] Mitglied des Finanz- und Prüfungsausschusses
[3] Mitglied des Nominierungsausschusses
[4] Mitgliedschaften in vergleichbaren Kontrollgremien anderer in- und ausländischer Wirtschaftsunternehmen
[5] Arbeitnehmervertreter
[6] Sämtliche Aufsichtsratsmitgliedschaften und somit auch die Ämter als Vorsitzender des jeweiligen Aufsichtsrates endeten mit Beendigung der jeweiligen Hauptversammlungen am 28. bzw. 29. Juni 2019.
[7] Diese Aufsichtsratsmitgliedschaft endete mit Beendigung der Hauptversammlung der SAP SE am 15. Mai 2019

GRI-Angaben

102-22 , 102-23

Zusätzliche Informationen

Führungsstruktur

GB 2018: Aufsichtsrat
GB 2018: Unternehmensführung
Website: Aufsichtsrat