Unternehmensprofil

Über uns

Mit einem Bruttoprämienvolumen von über 17 Milliarden EUR sind wir der viertgrößte Rückversicherer der Welt. Wir betreiben alle Sparten der Schaden- und Personen-Rückversicherung und sind mit rund 3.300 Mitarbeitern auf allen Kontinenten vertreten. Mittlerweile blicken wir auf mehr als 50 erfolgreiche Jahre in der Rückversicherung zurück. Gegründet 1966, umfasst unser Konzern heute mehr als 140 Tochtergesellschaften, Niederlassungen und Repräsentanzen weltweit. Unsere Tochtergesellschaft E+S Rück betreibt das Deutschland-Geschäft unserer Gruppe.

Die für die Versicherungswirtschaft wichtigen Ratingagenturen haben sowohl Hannover Rück als auch E+S Rück sehr gute Finanzkraft-Bewertungen zuerkannt: Standard & Poor's „AA-" (Very Strong) und A.M. Best „A+"(Superior). Neben den hervorragenden Finanzkraft-Ratings tragen unsere hohe Diversifizierung, ein ausgewogenes Risikomanagement sowie unsere im Vergleich zum Branchendurchschnitt niedrige Verwaltungskostenquote zu unserem nachhaltigen Erfolg bei.

Im Zentrum der Konzernstrategie stehen unsere Gewinn- und Wachstumsziele. Gewinn und Wertschöpfung sind die Grundlagen unserer nachhaltigen Entwicklung im Interesse unserer Kunden, Aktionäre, Mitarbeiter und Geschäftspartner. Dabei ist es unser Ziel, wirtschaftlichen Erfolg auch im Einklang mit den Bedürfnissen unserer Mitarbeiter, der Gesellschaft und Umwelt zu erzielen. Unsere Ziele werden in einem Dreijahreszyklus überprüft und bei Bedarf angepasst. Nichtfinanzielle Ziele konkretisieren wir unter anderem in der Nachhaltigkeitsstrategie.

Wir betreiben unser Versicherungsgeschäft mit den im Branchenvergleich niedrigsten Verwaltungskosten. So erzielen wir zum Vorteil unserer Kunden und Aktionäre Wettbewerbsvorteile. Dies gelingt uns unter anderem durch schlanke Organisationsstrukturen und eine weltweit einheitliche IT-Infrastruktur. Darüber hinaus verfügen wir über ein zentralisiertes Underwriting in der Schaden-Rückversicherung, welches wir von Hannover aus betreiben. Zur Optimierung unserer Kapitalkosten setzen wir unter Einbindung von Hybridkapital auf eine effiziente Nutzung unseres Kapitals. So sind wir einerseits überdurchschnittlich ertragsstark. Zugleich können wir unseren Kunden Rückversicherungsschutz zu wettbewerbsfähigen Konditionen anbieten.

Wir erzielen eine breite Diversifikation und somit einen effizienten Risikoausgleich. Dies erreichen wir dadurch, dass wir weitgehend un- oder niedrigkorrelierte Rückversicherungsrisiken in allen Sparten übernehmen und global präsent sind. Neben unserem Kapitalmanagement ist dies der Schlüssel zu unseren vergleichsweise niedrigen Kapitalkosten.

In Ergänzung zu unserem Kerngeschäft der Rückversicherung betreiben wir in ausgewählten Marktnischen Erstversicherungsgeschäft. Hier arbeiten wir grundsätzlich mit Partnern aus dem Erstversicherungsbereich zusammen.

Zusätzliche Informationen

Strategie und Management

GB 2017: Geschäftsmodell

Organisationsprofil

Operative Gruppenstruktur

Unser Konzern ist nach strategischen Geschäftsfeldern organisiert und daher in die Bereiche Schaden- und Personen-Rückversicherung unterteilt.

Von den 17,8 Mrd. EUR gebuchter Bruttoprämien im Jahr 2017 entfielen 60 % auf die Schaden-Rückversicherung und 40 % auf die Personen-Rückversicherung. Für unsere Produkte und Lösungen gelten umfassende gesetzliche Regulierungen. Wir halten konsequent die gesetzlichen Bestimmungen ein und gehen mit unseren internen Standards in vielen Bereichen noch darüber hinaus.

Einen Überblick über die Verteilung der Bruttoprämien nach Regionen für das Geschäftsfeld Schaden-Rückversicherung sowie nach Märkten für das Geschäftsfeld Personen-Rückversicherung veröffentlichen wir in unserem Geschäftsbericht.

In der Schaden-Rückversicherung übernehmen wir entsprechend unserer margenorientierten Zeichnungspolitik Risiken von unseren Kunden. Dadurch ermöglichen wir diesen eine Verminderung ihrer versicherungstechnischen Risiken. Das Geschäftsfeld gliedern wir entsprechend den Vorstandsressortzuständigkeiten in drei Teilbereiche:

1. unsere definierten Zielmärkte Kontinentaleuropa und Nordamerika
2. das Spezialgeschäft, d. h. Transport, Luftfahrt, Kredit, Kaution und politische Risiken, fakultative Rückversicherung sowie Großbritannien, Irland, Londoner Markt und Direktgeschäft
3. die Globale Rückversicherung, d. h. die weltweite Vertragsrückversicherung, das Naturkatastrophengeschäft sowie die strukturierte Rückversicherung und Insurance-Linked Securities

Das Geschäft in der Personen-Rückversicherung teilen wir in die Bereiche Financial Solutions und Risk Solutions. Diesen zweiten Teilbereich differenzieren wir wiederum nach den Risikoarten Longevity (Langlebigkeit), Mortality (Sterblichkeit) und Morbidity (Invalidität, Berufsunfähigkeit). Zu unseren Kunden zählen Lebens- und Krankenversicherungsunternehmen, Banken, Vertriebsgesellschaften sowie Pensionsfonds.

Zusätzlich zu den Marktbereichen sind die wesentlichen Abteilungen unserer Gruppe das Chancen- und Risikomanagement, das Controlling sowie das Finanz- und Rechnungswesen, die Abteilungen Informationstechnologie, Kapitalanlagen, Personal, Recht und Compliance, Revision, Unternehmensentwicklung, Unternehmenskommunikation und die Verwaltung.

Operative Gruppenstruktur

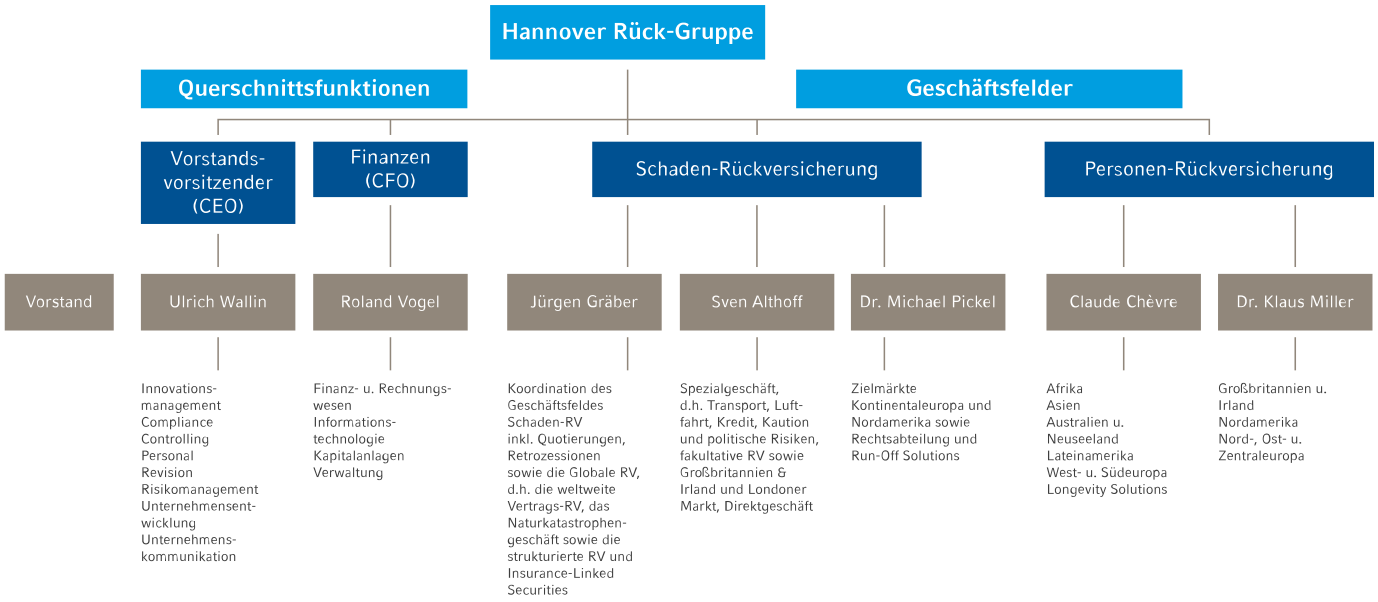

RV = Rückversicherung

Konzern weltweit

Unsere Infrastruktur setzt sich aus über 140 Tochter- und Beteiligungsgesellschaften, Niederlassungen und Repräsentanzen weltweit mit insgesamt 3.251 Mitarbeitern zusammen (Stand: 31. Dezember 2017). Neben dem Hauptsitz in Hannover mit 1.385 Mitarbeitern (42,6 %) befinden sich die wesentlichen Standorte in Südafrika (488 Mitarbeiter; 15 % der Mitarbeiter), Großbritannien (386 Mitarbeiter; 11,9 % der Mitarbeiter), den USA (290 Mitarbeiter; 8,9 % der Mitarbeiter) und Schweden (199 Mitarbeiter; 6,1 % der Mitarbeiter).

Wesentliche Änderungen in unserer Konzernstruktur sind im Konzerngeschäftsbericht 2017 (Anhänge 4.3-4.5) aufgeführt. Darunter fallen die wichtigsten Unternehmenserwerbe und Neugründungen, Unternehmensveräußerungen und Abgänge sowie weitere gesellschaftsrechtliche Veränderungen.

Konzern weltweit

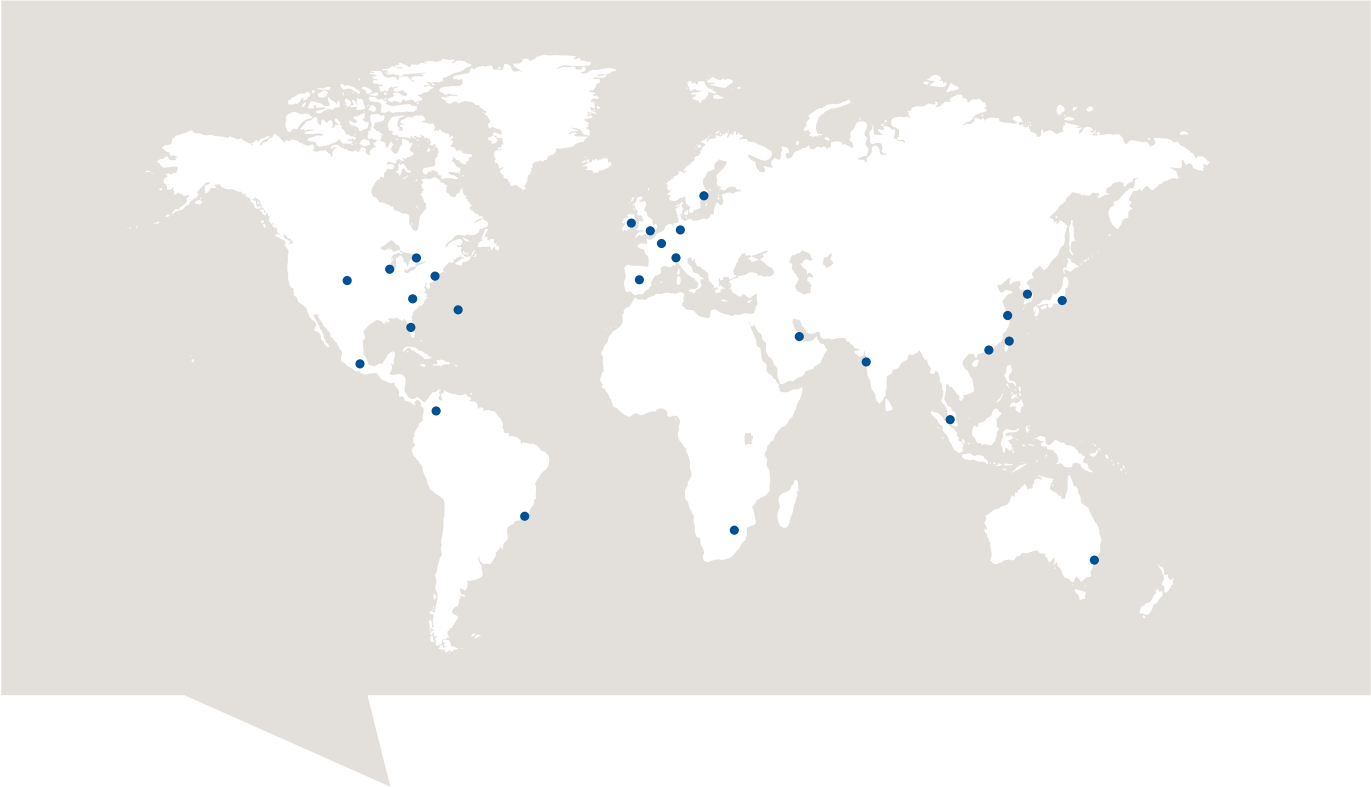

Eine vollständige Auflistung unserer Beteiligungen finden Sie im Anhang des Konzerngeschäftsberichts 2017 auf Seite 170ff. Die Adressen der Standorte des Hannover Rück-Konzerns im Ausland finden Sie im Kapitel „Weltweite Präsenz“.

Eigentümerstruktur

Die Hannover Rück SE ist eine europäische Aktiengesellschaft, Societas Europaea (SE). Langjähriger Hauptaktionär unseres Unternehmens ist die Talanx AG. Diese befindet sich mehrheitlich im Besitz des „Haftpflichtverbandes der Deutschen Industrie“ (HDI). Als ein Versicherungsverein auf Gegenseitigkeit trägt der HDI mit seiner Orientierung auf langfristigen Unternehmenserfolg positiv zu einer nachhaltigen Wertentwicklung bei.

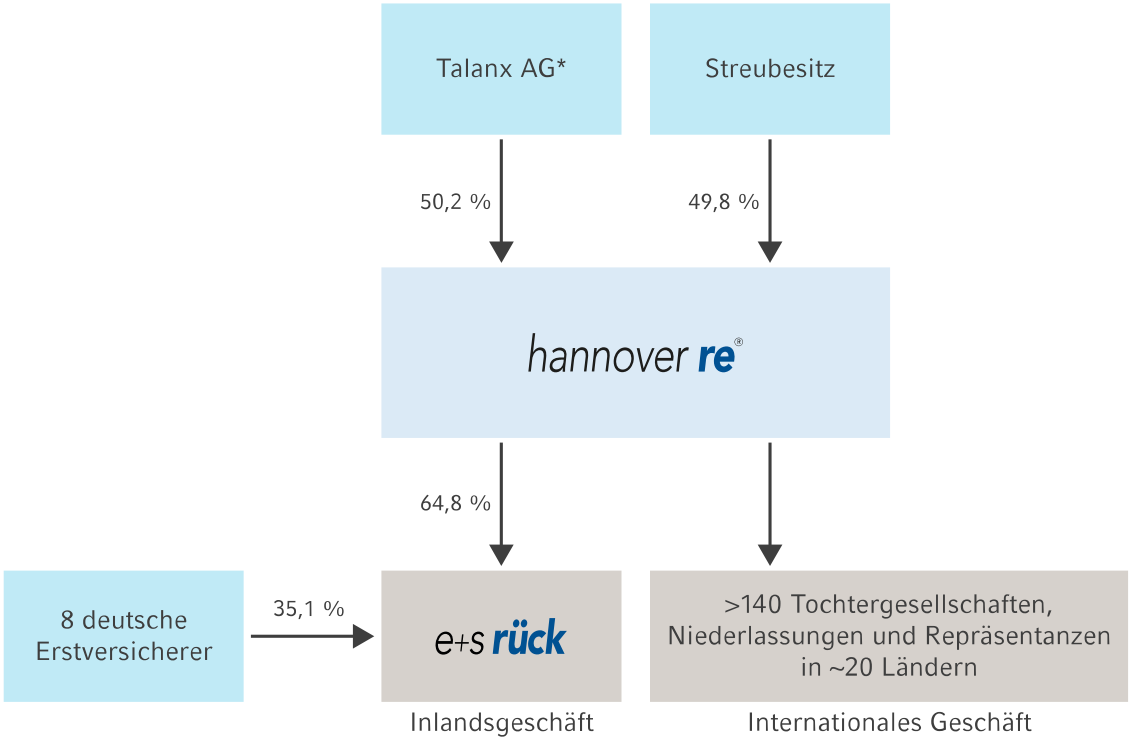

* Mehrheitseigentümer HDI V.a.G.

GRI-Angaben

102-01 , 102-03 , 102-04 , 102-05 , 102-06 , 102-07 , 102-10 , 201-1

Zusätzliche Informationen

- GB 2017: Personen-Rückversicherung
- GB 2017: Schaden-Rückversicherung
- GB 2017: Anhang 4.3
- GB 2017: Anhang 4.4
- GB 2017: Anhang 4.5
- Website: Aktionärsstruktur

Produktportefeuille

Schaden-Rückversicherung

Im Bereich der Schaden-Rückversicherung übernehmen wir entsprechend unserer margenorientierten Zeichnungspolitik Risiken von Erstversicherern. Der Risikotransfer vermindert die versicherungstechnischen Risiken unserer Kunden und optimiert ihren Kapitalbedarf. So können unsere Kunden ihre Zeichnungskapazität erhöhen und zusätzliche attraktive Risiken eingehen.

Dank einer konservativen Reservierungspolitik, breiter Diversifikation und niedriger Kostenquote sind wir einer der profitabelsten Schaden-Rückversicherer weltweit. Unser Nutzenversprechen umfasst:

- Maßgeschneiderte Lösungen: Umfassende Palette an Produkten, die wir auf die Bedürfnisse unserer Kunden zuschneiden
- Lösungsgetrieben: Ständige Beobachtung der Märkte, um Trends und Sparten mit Potenzial zu identifizieren
- Flexible Organisation: Nutzung aller Vertriebskanäle, d. h. sowohl direkte Kontakte als auch Vermittler
- Fair und verfügbar: Kurze Kommunikationswege gegenüber Kunden ermöglichen schnelle Lösungen

Zentrale Zeichnungspolitik in Verbindung mit lokalem Talent ist der Schlüssel zu unserem Erfolg. So stellen wir einheitliche Zeichnungsentscheidungen sicher. Unser Zyklus-Management sowie unsere zielmargenorientierte Zeichenpolitik ist die Basis für selektives Wachstum: Wir bauen Marktanteile bevorzugt in Zeiten harter Märkte oder nach marktverändernden Ereignissen aus.

Kennzahlen zur Schaden-Rückversicherung

in Mio. EUR	2017	+ / – Vorjahr	2016	2015	2014	2013
Gebuchte Bruttoprämie	10.710,9	+16,4 %	9.204,6	9.338,0	7.903,4	7.817,9
Verdiente Nettoprämie	9.158,7	+14,7 %	7.985,0	8.099,7	7.011,3	6.866,3
Versicherungstechnisches Ergebnis[2]	15,5	-96,9 %	503,1	452,4	371,9	350,5
Kapitalanlageergebnis	1.209,3	+34,2 %	900,9	945,0	843,6	781,2
Operatives Ergebnis (EBIT)	1.120,2	-16,4 %	1.340,3	1.341,3	1.190,8	1.061,0
Konzernergebnis	837,3	-11,8 %	949,9	914,7	829,1	807,7
Ergebnis je Aktie in EUR	6,94	-11,8 %	7,88	7,58	6,88	6,70
EBIT-Marge[1]	12,2 %		16,8 %	16,6 %	17,0 %	15,5 %
Selbstbehalt	89,7 %		88,5 %	89,3 %	90,6 %	89,9 %
Kombinierte Schaden- / Kostenquote[2]	99,8 %		93,7 %	94,4 %	94,7 %	94,9 %

[1] Operatives Ergebnis (EBIT) / verdiente Nettoprämie
[2] Einschließlich Depotzinsen

Personen-Rückversicherung

Auch im Bereich der Personen-Rückversicherung bieten wir unseren Kunden bedarfsgerechte Rückversicherungskonzepte und Lösungen. Mit einem Zugang zu unseren umfangreichen Datenbanken unterstützen wir Erstversicherer beispielsweise bei der medizinischen Beurteilung und Preisquotierung. Vielversprechende Wachstumsunternehmen unterstützen wir bei der Finanzierung ihrer anfänglich hohen Akquirierungskosten.

Wir agieren schnell, flexibel, effizient und undogmatisch. Dadurch sind wir einer der führenden Personen-Rückversicherer mit weltweiter Präsenz. Unser Nutzenversprechen umfasst:

- Financial Solutions: Diese beinhalten sowohl standardisierte Lösungen als auch maßgeschneiderte Rückversicherungsstrukturen. Ziel ist die Optimierung des Kapital- oder Liquiditätsmanagements unserer Kunden.
- Risk Solutions: wettbewerbsfähige Konditionen, Kapazitäten und Rückversicherungslösungen für alle Arten von versicherungstechnischen Risiken
- Longevity (Langlebigkeitsrisiken, Renten)
- Mortality (Sterblichkeitsrisiken)
- Morbidity (Kranken- und Berufsunfähigkeitsversicherungen)
- Service-Angebot: individualisierte Service-Leistungen, z. B. zur Verbesserung der Vertriebs- und Underwriting-Prozesse

Wir bieten sowohl für Wachstumsmärkte als auch für im Umbruch befindliche Gesellschaften Rückversicherungskonzepte. Wir suchen nach alternativen Vertriebskanälen und Lösungen für schwer quantifizierbare Risiken. Darüber hinaus unterstützen wir Produkte für unterversorgte Endverbraucher auf dem Lebens- und Krankenversicherungsmarkt. Unsere Kundenbeziehungen bauen wir als langfristige Partnerschaften mit dem Ziel auf, bedarfsgerechte Lösungen für unsere Kunden zu erarbeiten.

Aufgrund der komplexen, speziellen und teilweise individuell erstellten Verträge ist die Angabe der Gesamtzahl unserer angebotenen Dienstleistungen nicht spezifizierbar.

Kennzahlen zur Personen-Rückversicherung

in Mio. EUR	2017	+ / - Vorjahr	2016[1]	2015	2014	2013
Gebuchte Bruttoprämie	7.079,6	-1,0 %	7.149,0	7.730,9	6.458,7	6.145,4
Verdiente Nettoprämie	6.472,8	+0,7 %	6.425,0	6.492,4	5.411,4	5.359,8
Kapitalanlageergebnis	560,6	-12,3 %	638,9	709,2	614,2	611,5
Aufwendungen für Versicherungsfälle	5.666,8	+3,4 %	5.480,3	5.459,0	4.636,2	4.305,7
Veränderung der Deckungsrückstellung	0,6	-100,7 %	-83,0	101,1	28,6	146,5
Aufwendungen für Provisionen	1.081,8	+5,8 %	1.022,8	1.075,1	946,4	1.169,0
Eigene Verwaltungskosten	210,7	+4,3 %	202,0	197,3	175,7	156,7
Sonstige Erträge und Aufwendungen	170,6	+154,1 %	67,1	35,9	25,1	-42,9
Operatives Ergebnis (EBIT)	245,2	-28,6 %	343,3	405,1	263,8	150,5
Konzernergebnis	172,6	-31,7 %	252,9	289,6	205,0	164,2
Ergebnis je Aktie in EUR	1,43	-31,7 %	2,10	2,40	1,70	1,36
Selbstbehalt	91,7 %		90,4 %	84,2 %	83,9 %	87,7 %
EBIT-Marge[2]	3,8 %		5,3 %	6,2 %	4,9 %	2,8 %

[1] Angepasst gemäß IAS 8 (vgl. Kapitel 3.1 des Anhangs des Konzerngeschäftsberichts 2017)
[2] Operatives Ergebnis (EBIT) / verdiente Nettoprämie

GRI-Angaben

102-02 , 102-07

Zusätzliche Informationen

Produktverantwortung

Website: Schaden-Rückversicherung
Website: Personen-Rückversicherung

Kennzahlen

Auf Basis des Jahresschlusskurses von 104,90 EUR betrug der Marktwert unseres Konzerns zum Geschäftsjahresende 12,7 Mrd. EUR und lag damit 0,3 Mrd. EUR bzw. rund 2 % über dem Vorjahreswert von 12,4 Mrd. EUR.

Finanzkennzahlen

in Mio. EUR	2017	+ / - Vorjahr	2016[1]	2015	2014	2013
Ergebnis						
Gebuchte Bruttoprämie	17.790,5	+8,8 %	16.353,6	17.068,7	14.361,8	13.963,4
Verdiente Nettoprämie	15.631,7	+8,5 %	14.410,3	14.593,0	12.423,1	12.226,7
Versicherungstechnisches Ergebnis	-488,5	+14,4 %	115,9	93,8	-23,6	-83,0
Kapitalanlageergebnis	1.773,9	-19,2 %	1.550,4	1.665,1	1.471,8	1.411,8
Operatives Ergebnis (EBIT)	1.364,4	-18,2 %	1.689,3	1.755,2	1.466,4	1.229,1
Konzernergebnis	958,6	+1,8 %	1.171,2	1.150,7	985,6	895,5
Bilanz						
Haftendes Kapital	10.778,5	-4,0 %	11.231,4	10.267,3	10.239,5	8.767,9
Eigenkapital der Aktionäre der Hannover Rück SE	8.528,5	-5,2 %	8.997,2	8.068,3	7.550,8	5.888,4
Anteile nicht beherrschender Gesellschafter	758,1	+2,0 %	743,3	709,1	702,2	641,6
Hybridkapital	1.492,0	+0,1 %	1.490,8	1.489,9	1.986,5	2.237,8
Kapitalanlagen (ohne Depotforderungen)	40.057,5	-4,2 %	41.793,5	39.346,9	36.228,0	31.875,2
Bilanzsumme	61.196,8	-3,8 %	63.594,5	63.214,9	60.457,6	53.915,5
Aktie						
Ergebnis je Aktie (unverwässert und verwässert) in EUR	7,95	-18,2 %	9,71	9,54	8,17	7,43
Buchwert je Aktie in EUR	70,72	-5,2 %	74,61	66,90	62,61	48,83
Dividende	603,0	–	603,0	572,8	512,5	361,8
Dividende je Aktie in EUR	3,50 + 1,50[2]	–	3,50 + 1,50[2]	3,25 + 1,50[2]	3,00 + 1,25[2]	3,00
Aktienkurs zum Jahresende in EUR	104,90	+2,0 %	102,80	105,65	74,97	62,38
Marktkapitalisierung zum Jahresende	12.650,6	+2,0 %	12.397,4	12.741,1	9.041,2	7.522,8

in Mio. EUR	2017	+ / - Vorjahr	2016[1]	2015	2014	2013
Kennzahlen						
Kombinierte Schaden- / Kostenquote der Schaden-Rückversicherung[3]	99,8 %		93,7 %	94,4 %	94,7 %	94,9 %
Großschäden in Prozent der verdienten Nettoprämie der Schaden-Rückversicherung[4]	12,3 %		7,8 %	7,1 %	6,1 %	8,4 %
Selbstbehalt	90,5 %		89,3 %	87,0 %	87,6 %	89,0 %
Kapitalanlagerendite (ohne Depotforderungen)[5]	3,8 %		3,0 %	3,5 %	3,3 %	3,4 %
EBIT-Marge[6]	8,7 %		11,7 %	12,0 %	11,8 %	10,1 %
Eigenkapitalrendite	10,9 %		13,7 %	14,7 %	14,7 %	15,0 %

[1] Angepasst gemäß IAS 8 (vgl. Kapitel 3.1 des Anhangs des Konzerngeschäftsberichts 2017)
[2] Dividende von 3,50 EUR zzgl. 1,50 EUR Sonderdividende für 2017, Dividende von 3,50 EUR zzgl. 1,50 EUR Sonderdividende für 2016, Dividende von 3,25 EUR zzgl. 1,50 EUR Sonderdividende für 2015 sowie Dividende von 3,00 EUR zzgl. 1,25 EUR Sonderdividende für 2014
[3] Einschließlich Depotzinsen
[4] Nettoanteil des Hannover Rück-Konzerns für Naturkatastrophen sowie sonstige Großschäden über 10 Mio. EUR brutto in Prozent der verdienten Nettoprämie
[5] Exklusive der Effekte aus ModCo-Derivaten
[6] Operatives Ergebnis (EBIT) / verdiente Nettoprämie

Mitarbeiterkennzahlen[2] der Hannover Rück-Gruppe und am Standort Hannover

	2017	+ / – Vorjahr	2016[1]	2015	2014	2013	2012
Konzernweit							
Mitarbeiterzahl	3.251	+12,4 %	2.893	2.568	2.534	2.419	2.312
Frauen	1.716	+22,3 %	1.403	1.313	1.303	1.243	1.192
Männer	1.535	+3,0 %	1.490	1.255	1.231	1.176	1.120
Standort Hannover							
Mitarbeiterzahl	1.385	+2,7 %	1.349	1.337	1.289	1.219	1.164
Altersstruktur							
Bis 29 Jahre	136	-11,1 %	153	165	160	149	141
30 bis 49 Jahre	869	–	869	864	855	814	789
50 Jahre und älter	380	+16,2 %	327	308	274	256	234
Frauenanteil in Führungspositionen	15,4 %	-0,9 %-Pkt.	16,3 %	16,0 %	17,0 %	15,6 %	16,8 %
Durchschnittliche Weiterbildungstage je Mitarbeiter	4,0	-34,4 %	6,1	6,1	4,3	3,7	5,0
Fluktuationsquote	1,9 %	-1,2 %-Pkt.	3,1 %	2,5 %	1,5 %	2,8 %	2,8 %
Fehlzeiten	3,8 %	-0,1 %-Pkt.	3,9 %	3,8 %	3,6 %	3,4 %	3,5 %

[1] Die konzernweite Mitarbeiterzahl bezieht bis einschließlich 2015 nur die Mitarbeiter ein, die in Konzerngesellschaften tätig waren, die dem operativen Versicherungsbetrieb zuzuordnen sind. Seit 2016 werden die Mitarbeiter aller in den Abschluss des Hannover Rück-Konzerns einbezogenen Unternehmen erfasst.
[2] Die Mitarbeiterkennzahlen ermitteln wir nach Köpfen. Dabei betrachten wir den Konsolidierungskreis nach den Vorschriften des IFRS 10 „Consolidated Financial Statements" auf der Grundlage eines einheitlichen Konsolidierungsmodells für alle Unternehmen, das Beherrschung unabhängig davon definiert, ob sie von gesellschaftsrechtlichen, vertraglichen oder wirtschaftlichen Gegebenheiten entsteht. Konzernunternehmen werden ab dem Zeitpunkt konsolidiert, an dem die Hannover Rück die Beherrschung über sie erlangt. Die Gesamtzahl der Mitarbeiter enthält ebenfalls die Auszubildenden am Standort Hannover.

Asset Allokation zum 31. Dezember 2017

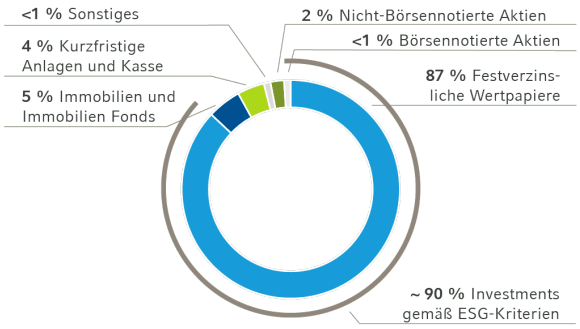

Bilanzwert 2017: 40,1 Mrd. EUR

Umweltkennzahlen am Standort Hannover

	2017[1]	+ / - Vorjahr	2016[1]	2015[1]	2014[2]	2013[2]
Mitarbeiter gesamt	3.251	+12,4 %	2.893[3]	2.568	2.534	2.419
Mitarbeiter am Standort Hannover	1.385	+2,7 %	1.349	1.337	1.289	1.219
Stromverbrauch (in kWh)	8.825.131	-2,0 %	9.008.650	8.868.345	8.969.975	9.114.482
Wärmebedarf (in kWh)	2.946.370	-4,9 %	3.097.942	2.746.698	2.748.014	3.359.694
Wasserverbrauch (in l)	12.146.000	-27,1 %	16.664.000	17.088.000	15.176.000	15.778.000
Papierverbrauch (in Blatt)	5.317.310	-7,6 %	5.753.750	6.600.810	7.551.200	8.502.060
Abfall aus Geschäftsbetrieb (in kg)	176.350	+8,3 %	162.890	156.880	193.760	214.250
Geschäftsreisen (in km)	20.121.082	-0,6 %	20.234.086[5]	20.530.043	20.447.867	18.185.062
CO_2-Belastung (in kg)[4]	8.283.000	-1,0 %	8.365.000[5]	8.581.000	7.798.000	7.203.000
Anteil der Abdeckung der Umweltdatenerfassung (in % der Konzernmitarbeiter)	42,6 %	-4,0 %-Pkt.	46,6 %	52,1 %	50,9 %	50,4 %

[1] Alle Gebäude am Standort Hannover (Karl-Wiechert-Allee 50 und 57, Roderbruchstraße 21 und 26 sowie die Kindertagesstätte)
[2] Alle Gebäude am Standort Hannover (Karl-Wiechert-Allee 50 und 57 (anteilig), Roderbruchstraße 21 und 26 sowie die Kindertagesstätte)
[3] Die konzernweite Mitarbeiterzahl bezieht bis einschließlich 2015 nur die Mitarbeiter ein, die in Konzerngesellschaften tätig waren, die dem operativen Versicherungsbetrieb zuzuordnen sind. Seit 2016 werden die Mitarbeiter aller in den Abschluss des Hannover Rück-Konzerns einbezogenen Unternehmen erfasst.
[4] Radiative Forcing Index: 2,7
[5] Die vorliegenden Angaben weichen aufgrund einer nachträglichen Korrektur der tatsächlich geflogenen Dienstreisekilometer geringfügig von den im Nachhaltigkeitsbericht 2016 veröffentlichen Zahlen ab. Dadurch wurde in der Folge eine Anpassung der CO_2-Emissionen erforderlich.

GRI-Angaben

102-08 , 404-1

Vorstand

Unser Vorstand besteht aus sieben Mitgliedern. Diese werden durch den Aufsichtsrat bestellt und stellen sicher, dass eine Geschäftspolitik erarbeitet und durchgesetzt wird, die den unternehmensstrategischen Zielen entspricht. Im Interesse der Aktionäre legt der Vorstand nachdrücklich Wert auf eine Organisation, die kostengünstige, schnelle und unbürokratische Entscheidungsprozesse ermöglicht. Eine offene, vertrauensvolle, am Interesse des Ganzen ausgerichtete Zusammenarbeit ist Grundlage des Erfolgs. Dabei tragen die Mitglieder des Vorstands gemeinsam die Verantwortung für die gesamte Geschäftsführung. Unbeschadet der Gesamtverantwortung führt jedes einzelne Mitglied des Vorstands das ihm zugewiesene Ressort im Rahmen der Beschlüsse des Vorstands in eigener Verantwortung. Bei der Berufung von Personen in den Vorstand wird darauf geachtet, dass diese das 65. Lebensjahr noch nicht vollendet haben. Der Bestellungszeitraum soll dabei jeweils so bestimmt werden, dass er spätestens mit dem Ende des Monats ausläuft, in dem das Vorstandsmitglied sein 65. Lebensjahr vollendet. Bei der Zusammensetzung des Vorstands soll der Aufsichtsrat auf entsprechende Vielfalt achten.

Ulrich Wallin
Seit 2009 **Vorstandsvorsitzender**
Seit 2001 Mitglied des Vorstands
Curriculum Vitae

Innovationsmanagement
Compliance
Controlling
Personal
Revision
Risikomanagement
Unternehmensentwicklung
Unternehmenskommunikation

Roland Vogel
Seit 2011 Mitglied des Vorstands
Curriculum Vitae

Finanz- und Rechnungswesen
Informationstechnologie
Kapitalanlagen
Verwaltung

Claude Chèvre
Seit 2011 Mitglied des Vorstands
Curriculum Vitae

Personen-Rückversicherung

- Afrika, Asien, Australien / Neuseeland, Lateinamerika, West- und Südeuropa
- Longevity Solutions

Dr. Klaus Miller
Seit 2010 Mitglied des Vorstands
Curriculum Vitae

Personen-Rückversicherung

- Großbritannien / Irland, Nordamerika, Nord-, Ost- und Zentraleuropa

Dr. Michael Pickel
Seit 2000 Mitglied des Vorstands
Curriculum Vitae

Rechtsabteilung
Run-Off Solutions
Zielmärkte der Schaden-Rückversicherung:

- Nordamerika
- Kontinentaleuropa

Sven Althoff
Seit 2014 Mitglied des Vorstands
Curriculum Vitae

Spezialgeschäft weltweit

- Transport
- Luftfahrt
- Kredit, Kaution und politische Risiken
- Großbritannien, Irland, Londoner Markt und Direktgeschäft
- Fakultative Rückversicherung

Jürgen Gräber
Seit 1997 Mitglied des Vorstands
Curriculum Vitae

Globale Rückversicherung

- Weltweite Vertragsrückversicherung
- Naturkatastrophengeschäft
- Strukturierte Rückversicherung und Insurance-Linked Securities

Koordination des Geschäftsfelds
Schaden-Rückversicherung
Quotierungen
Retrozessionen

Zusätzliche Informationen

Führungsstruktur

GB 2017: Unternehmensführung
Website: Vorstand

Aufsichtsrat

Nachfolgend finden Sie Angaben zu der Zusammensetzung des Aufsichtsrates. Mit Wirkung zum Ende der ordentlichen Hauptversammlung am 7. Mai 2018 haben Herr Wolf-Dieter Baumgartl und Herr Dr. Klaus Sturany ihre Mandate als Mitglieder des Aufsichtsrates der Hannover Rück SE niedergelegt. Im Rahmen der Nachwahl wurden Frau Dr. Ursula Lipowsky und Herr Torsten Leue als Anteilseignervertreter gewählt. Die Auflistung enthält die Mitgliedschaften in gesetzlich zu bildenden Aufsichtsräten und vergleichbaren Kontrollgremien anderer in- und ausländischer Wirtschaftsunternehmen zum Stichtag 15. August 2018.

Herbert K. Haas[1,2,4]
Erstbestellung: 2002

Burgwedel
Vorsitzender des Aufsichtsrats

Weitere Mandatsverhältnisse

- Vorsitzender des Aufsichtsrats E+S Rückversicherung AG, Hannover
- Vorsitzender des Aufsichtsrats Talanx AG, Hannover
- Vorsitzender des Aufsichtsrates HDI V.a.G., Hannover
- Mitglied des Beirats Norddeutsche Landesbank Girozentrale, Hannover[5]

Frauke Heitmüller[6]
Erstbestellung: 2012

Hannover
Angestellte

Weitere Mandatsverhältnisse

- Keine weiteren Mandate

Torsten Leue[1,2,4]
Erstbestellung: 2018

Hannover
Stellvertretender Vorsitzender des Aufsichtsrats

Weitere Mandatsverhältnisse

- Vorstandsvorsitzender HDI Haftpflichtverband der Deutschen Industrie V. a. G., Hannover
- Vorstandsvorsitzender Talanx AG, Hannover
- Vorsitzender des Aufsichtsrates HDI Global SE, Hannover
- Vorsitzender des Aufsichtsrates HDI Kundenservice AG, Köln
- Vorsitzender des Aufsichtsrates der Talanx International AG, Hannover
- Vorsitzender des Aufsichtsrates Talanx Deutschland AG, Hannover
- Vorsitzender des Aufsichtsrates Talanx Service AG, Hannover
- E+S Rückversicherung AG Mitglied des Beirates, Hannover[5]

Dr. Ursula Lipowsky[2]
Erstbestellung: 2018

München
Freiberufliche Beraterin

Weitere Mandatsverhältnisse

- Mitglied des Aufsichtsrates Mecklenburgische Krankenversicherungs-AG, Hannover
- Mitglied des Aufsichtsrates Mecklenburgische Lebensversicherungs-AG, Hannover
- Mitglied des Aufsichtsrates Württembergische Lebensversicherung AG, Stuttgart

---

Otto Müller[6]
Erstbestellung: 1992

Hannover
Angestellter

Weitere Mandatsverhältnisse

- Keine weiteren Mandate

Dr. Andrea Pollak[4]
Erstbestellung: 2011

Wien, Österreich
Selbstständige Unternehmensberaterin

Weitere Mandatsverhältnisse

- Stellvertretende Vorsitzende des Aufsichtsrats Fronius International GmbH, Pettenbach, Österreich[5]

Dr. Immo Querner
Erstbestellung: 2006

Celle
Mitglied des Vorstands Talanx AG
Mitglied des Vorstands HDI Haftpflichtverband der Deutschen Industrie V.a.G.

Weitere Mandatsverhältnisse

- Vorsitzender des Aufsichtsrats Talanx Asset Management GmbH, Köln
- Vorsitzender des Verwaltungsrats Talanx Finanz (Luxemburg) S.A., Luxemburg[5]
- Stellvertretender Vorsitzender des Aufsichtsrats AmpegaGerling Investment GmbH, Köln[5]
- Stellvertretender Vorsitzender des Aufsichtsrats Talanx Immobilien Management GmbH, Köln[5]
- Stellvertretender Vorsitzender des Aufsichtsrats Talanx Reinsurance Broker GmbH, Hannover[5]
- Stellvertretender Vorsitzender des Aufsichtsrats Talanx Service AG, Hannover
- Mitglied des Aufsichtsrats BÖAG Börsen AG, Hannover
- Mitglied des Aufsichtsrats der Caplantic GmbH, Hannover[5]
- Mitglied des Aufsichtsrats E+S Rückversicherung AG, Hannover
- Mitglied des Aufsichtsrats Talanx International AG, Hannover
- Mitglied des Aufsichtsrats Talanx Systeme AG, Hannover

- Mitglied des Aufsichtsrats Tertia Handelsbeteiligungsgesellschaft mbH, Köln[5]
- Mitglied des Börsenrats Frankfurter Wertpapierbörse (Deutsche Börse AG), Frankfurt am Main[5]
- Member of the Board of Directors Talanx Re (Ireland) Limited, Dublin / Irland[5]

Dr. Erhard Schipporeit[1,3]
Erstbestellung: 2007

Hannover
Mitglied verschiedener Aufsichtsräte

Weitere Mandatsverhältnisse

- Vorsitzender des Aufsichtsrates der Innogy SE, Essen
- Mitglied des Aufsichtsrats BDO AG, Hamburg
- Mitglied des Aufsichtsrats Fuchs Petrolub SE, Mannheim
- Mitglied des Aufsichtsrats HDI Haftpflichtverband der Deutschen Industrie V.a.G., Hannover
- Mitglied des Aufsichtsrats RWE AG, Essen
- Mitglied des Aufsichtsrats SAP SE, Walldorf
- Mitglied des Aufsichtsrats Talanx AG, Hannover

Maike Sielaff[6]
Erstbestellung: 2013

Burgwedel
Angestellte

Weitere Mandatsverhältnisse

- Keine weiteren Mandate

---

[1] Mitglied des Ausschusses für Vorstandsangelegenheiten
[2] Mitglied des Finanz- und Prüfungsausschusses
[3] Unabhängiger Finanzexperte des Finanz- und Prüfungsausschusses für das Geschäftsjahr 2017
[4] Mitglied des Nominierungsausschusses
[5] Mitgliedschaften in vergleichbaren Kontrollgremien anderer in- und ausländischer Wirtschaftsunternehmen
[6] Arbeitnehmervertreter

GRI-Angaben

102-22 , 102-23

Zusätzliche Informationen

Führungsstruktur

GB 2017: Aufsichtsrat
GB 2017: Unternehmensführung
Website: Aufsichtsrat